



BIEDRU SAPULCE

Viesnīcas
"Radisson Blu Hotel Rīdzene"
konferenču zāle Kronvalds
Reimersa iela 1, Rīga
2023.gada 30.maijs

BIEDRU SAPULCE

Darba kārtība:

1. Sapulces atklāšana.
2. Sapulces vadītāja apstiprināšana.
3. Balsu skaitīšanas komisijas ievēlēšana.
4. Protokolista ievēlēšana.
5. Darba kārtības apstiprināšana.
6. Sapulces reglamenta apstiprināšana.
7. LFS prezidenta ziņojums.
8. Revidenta ziņojums par 2022.gada pārskatu.
9. LFS komiteju vadītāju ziņojumi:
 - 9.1. Sacensību komitejas vadītāja ziņojums;
 - 9.2. Tiesnešu komitejas vadītāja ziņojums;
 - 9.3. Jaunatnes komitejas vadītāja ziņojums;
 - 9.4. Sieviešu florbola attīstības komitejas vadītājas ziņojums;
 - 9.5. Veterānu komitejas vadītāja ziņojums;
 - 9.6. Disciplinārās komitejas vadītāja ziņojums;
 - 9.7. Apelācijas komitejas vadītāja ziņojums;
 - 9.8. Antidopinga komisijas vadītāja ziņojums.
10. 2023./24.gada sezonas plānotais budžets.
11. Debates par komiteju ziņojumiem.
12. LFS Biedru iesniegumu izskatīšana.
13. Sapulces slēgšana.

BIEDRU SAPULCE

Sapulces darba reglaments

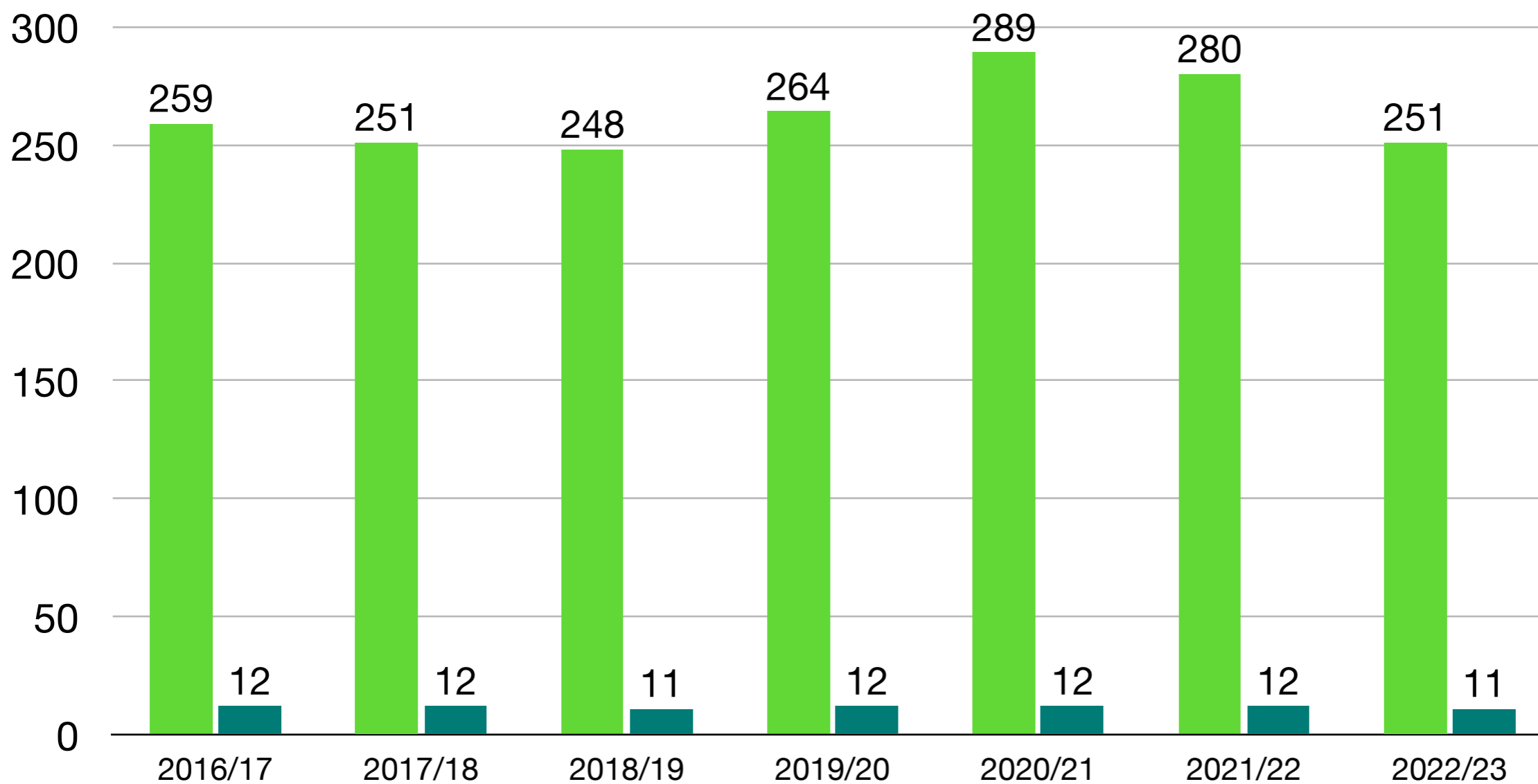
Prezidenta ziņojumam līdz 15 min.

Komiteju vadītāju ziņojumiem līdz 5 min.

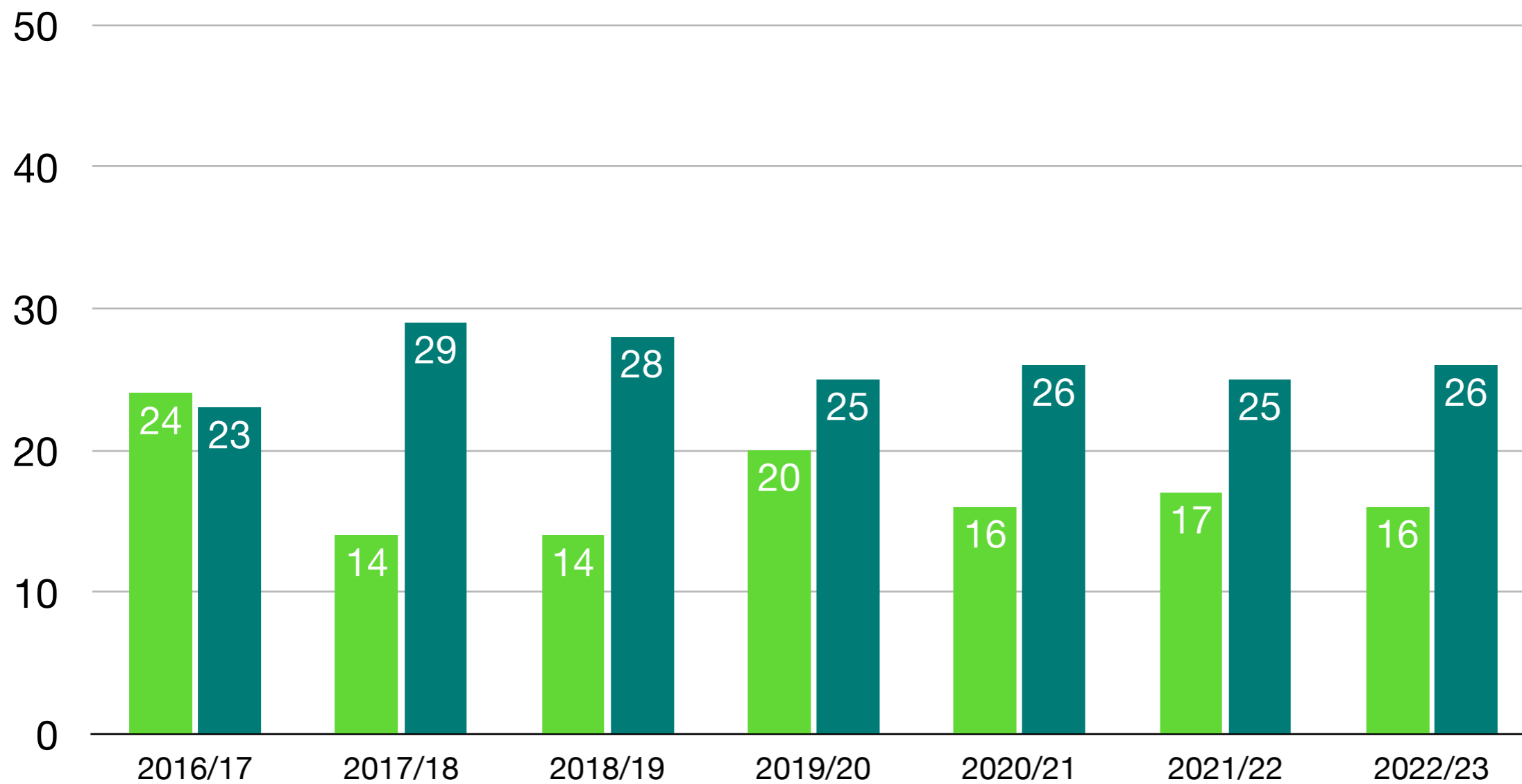
Uzstāšanās debatēs:

- līdz 5 min. pirmo reizi
- līdz 2 min. otro reizi

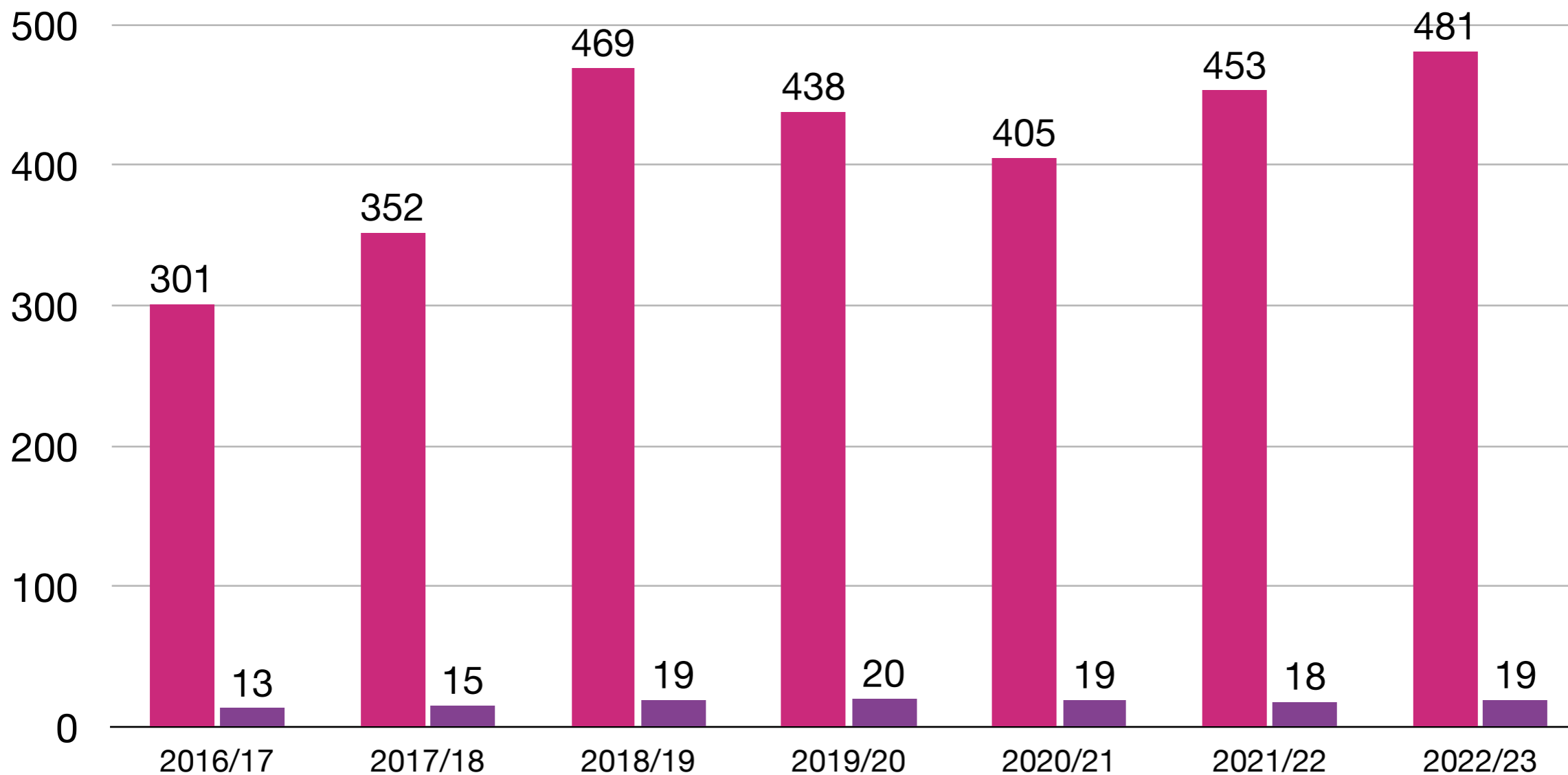
Elvi florbola līgā vīriešiem licencētie spēlētāji / komandas



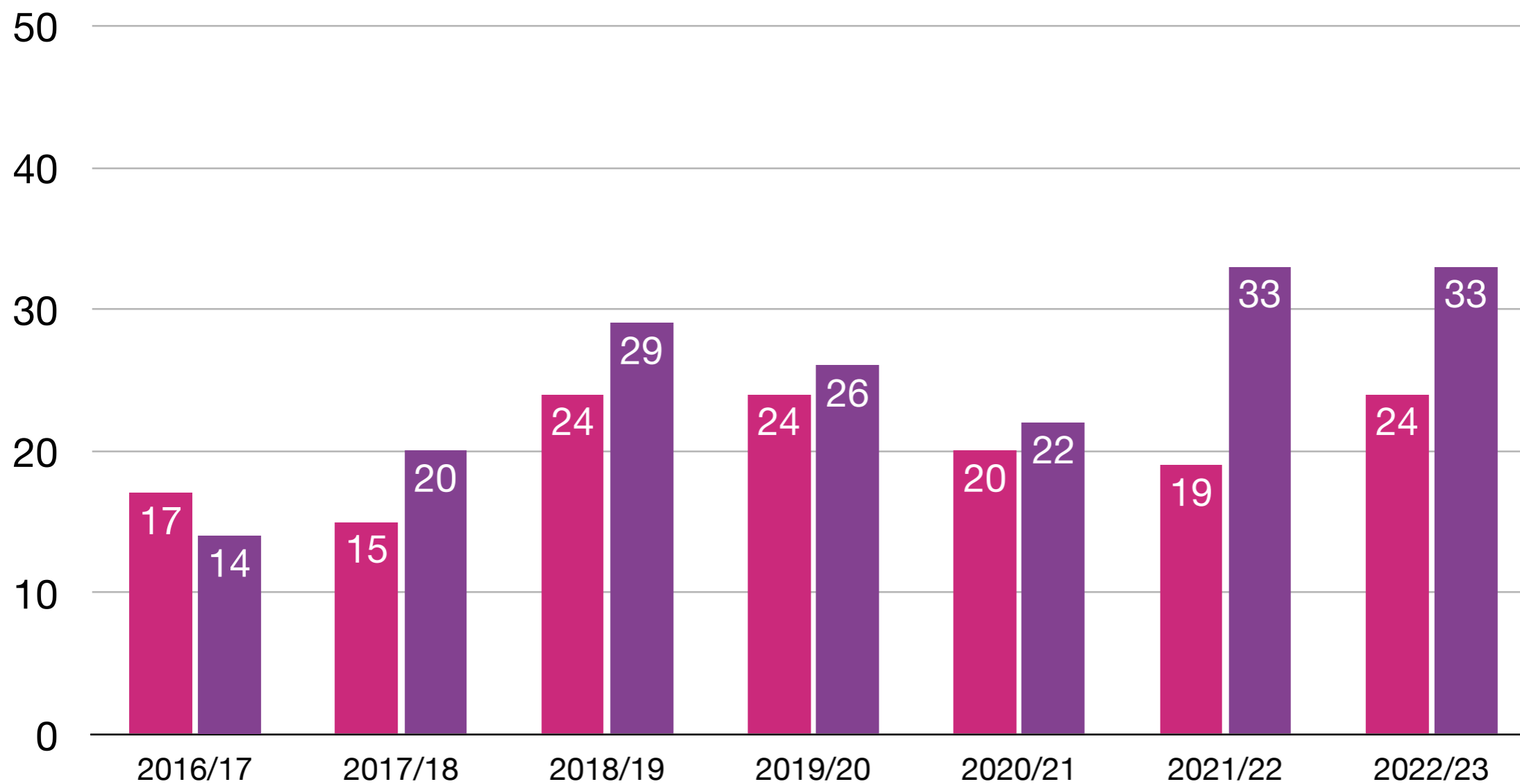
Elvi florbola līgā vīriešiem licencētie treneri / pārstāvji



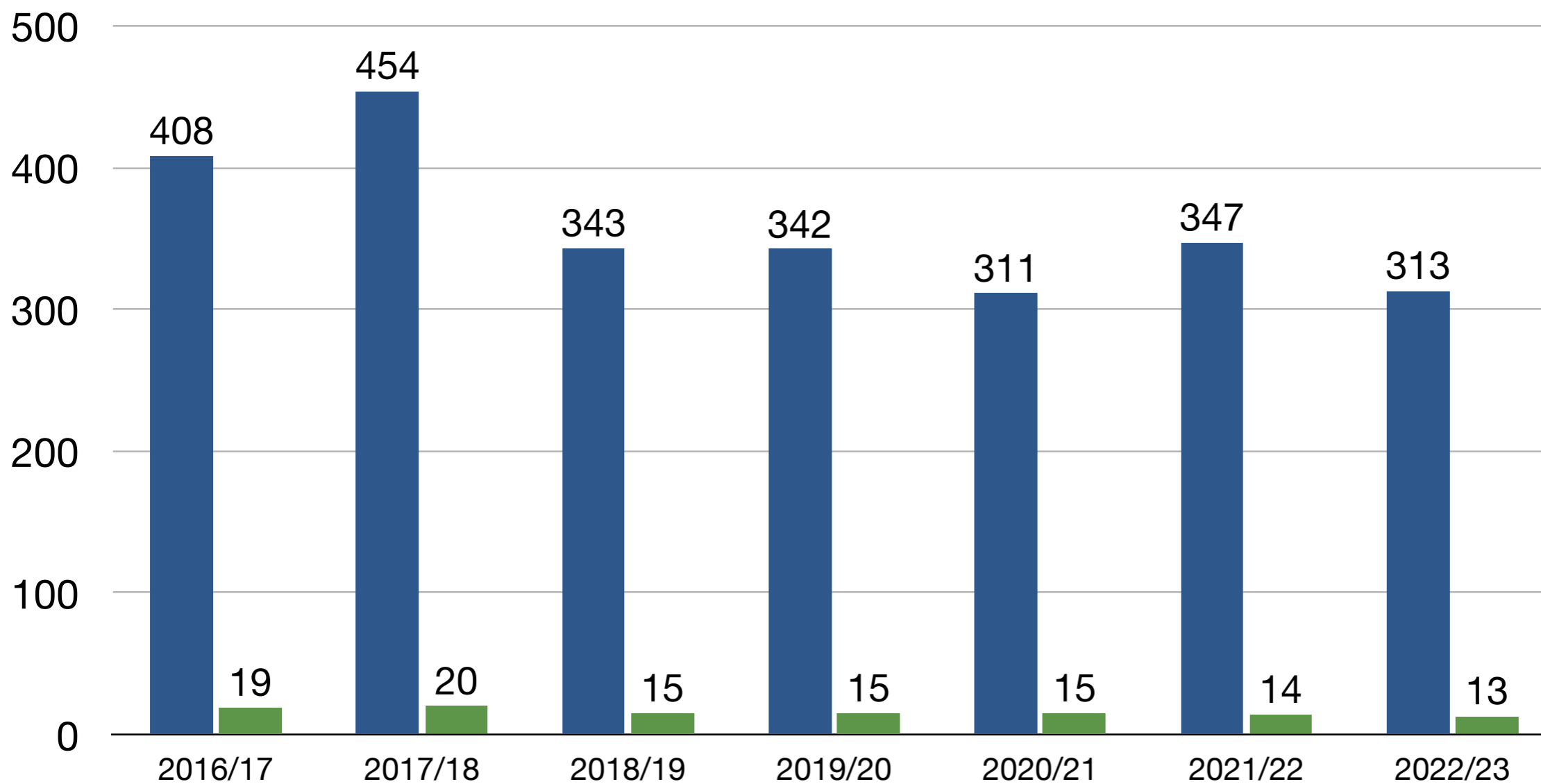
1.līgā vīriešiem licencētie spēlētāji / komandas



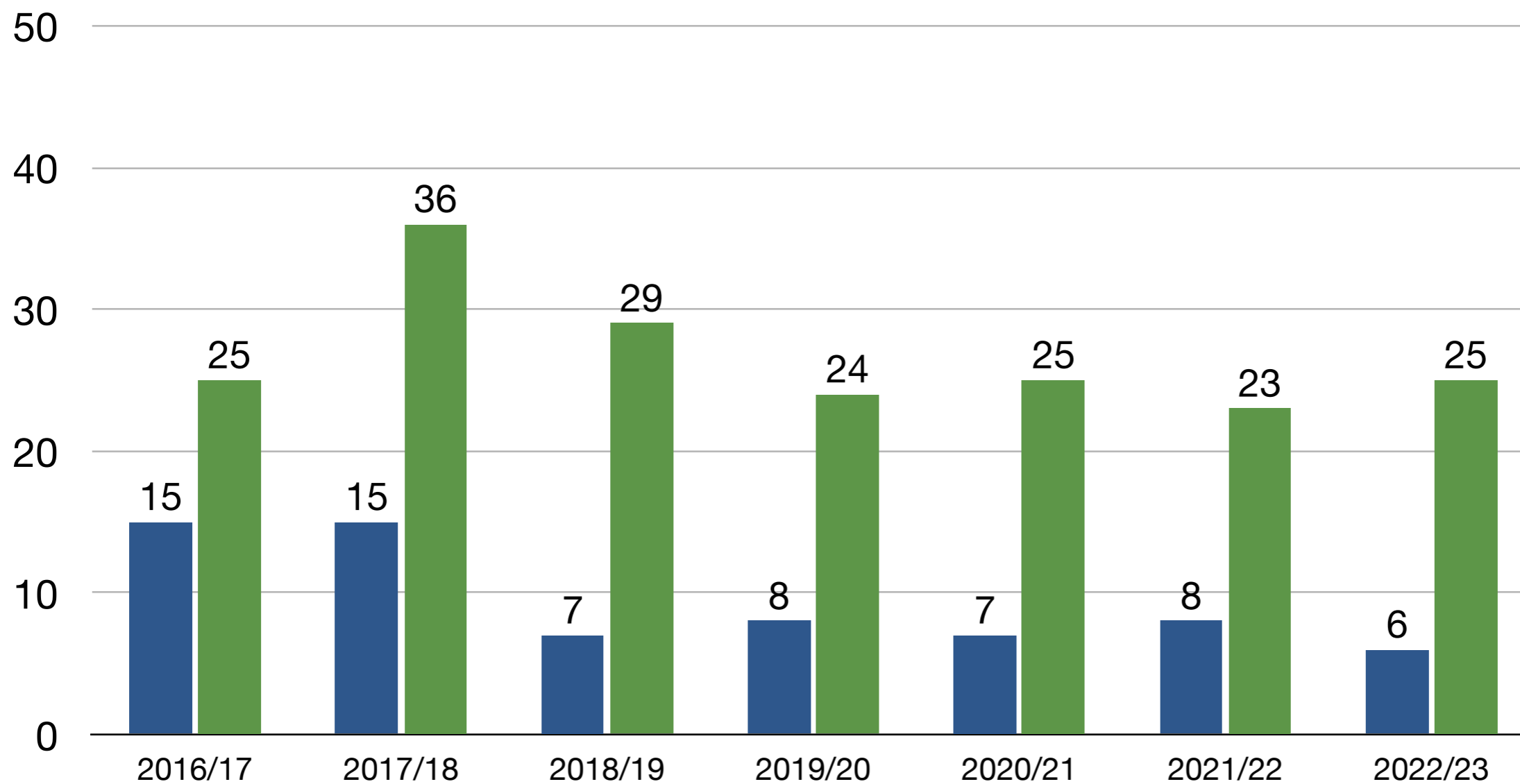
1.līgā vīriešiem licencētie treneri / pārstāvji



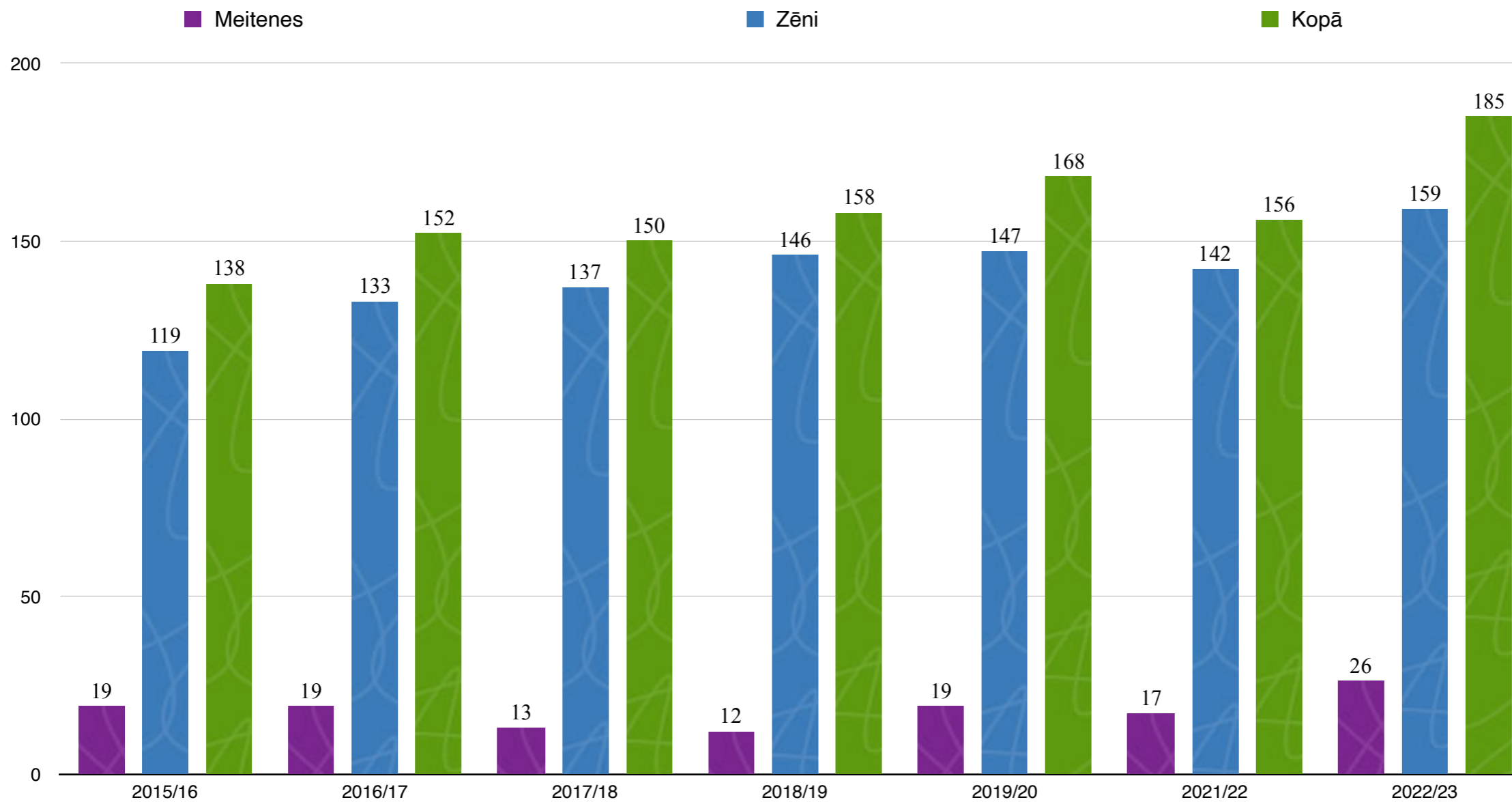
2.līgā vīriešiem licencētie spēlētāji / komandas



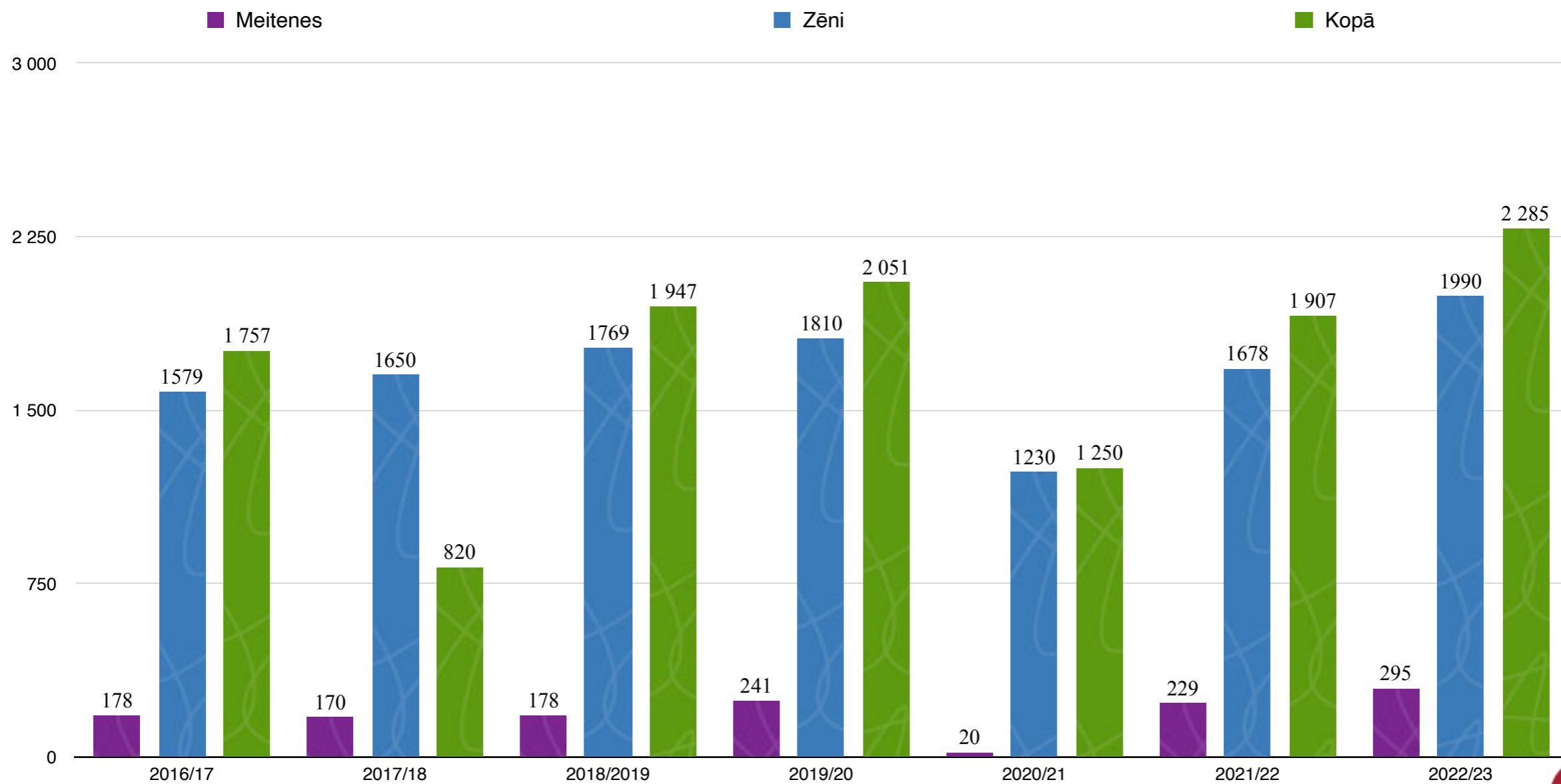
2.līgā vīriešiem licencētie treneri / pārstāvji



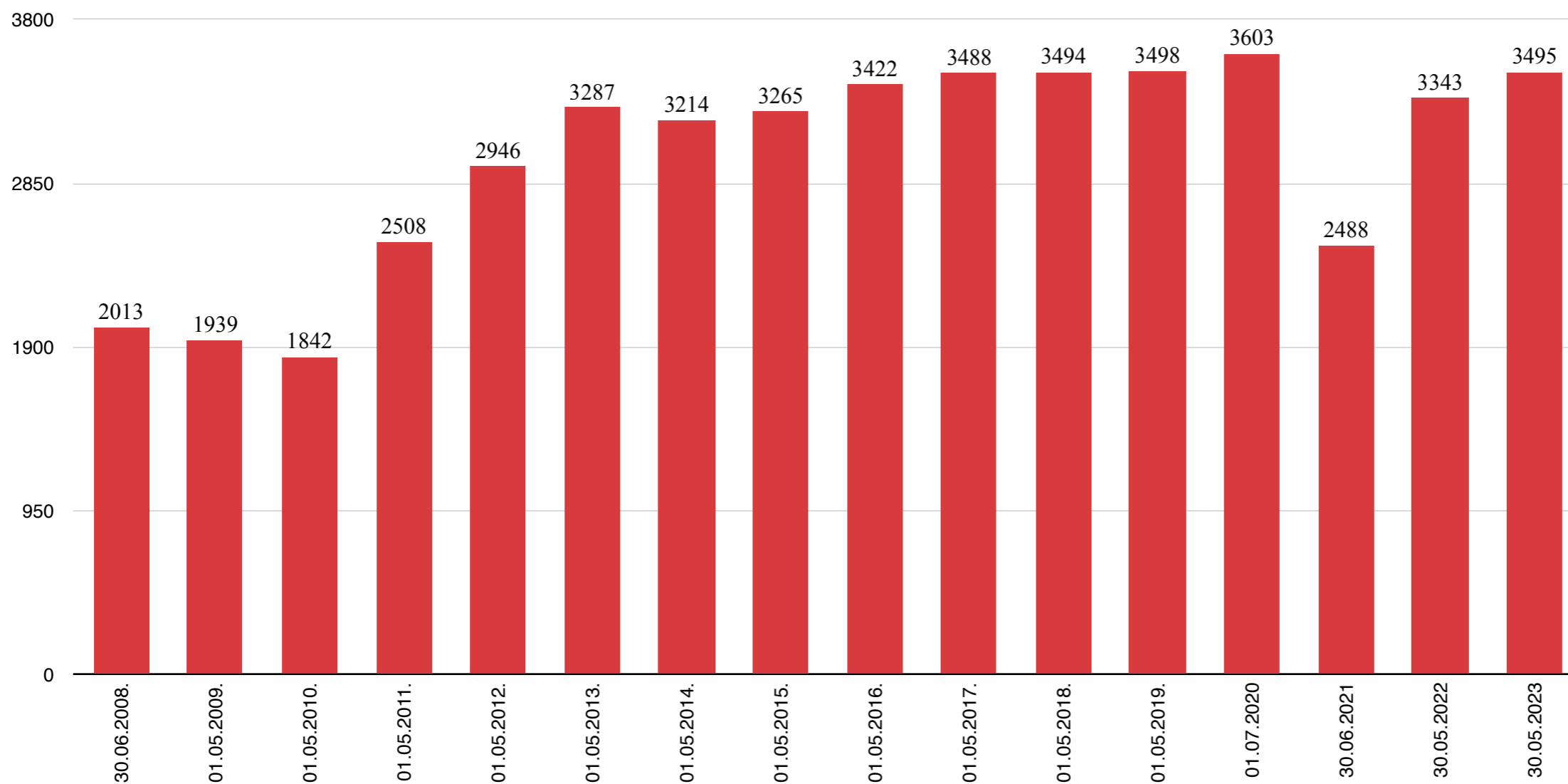
Jaunatnes čempionātu komandu skaits



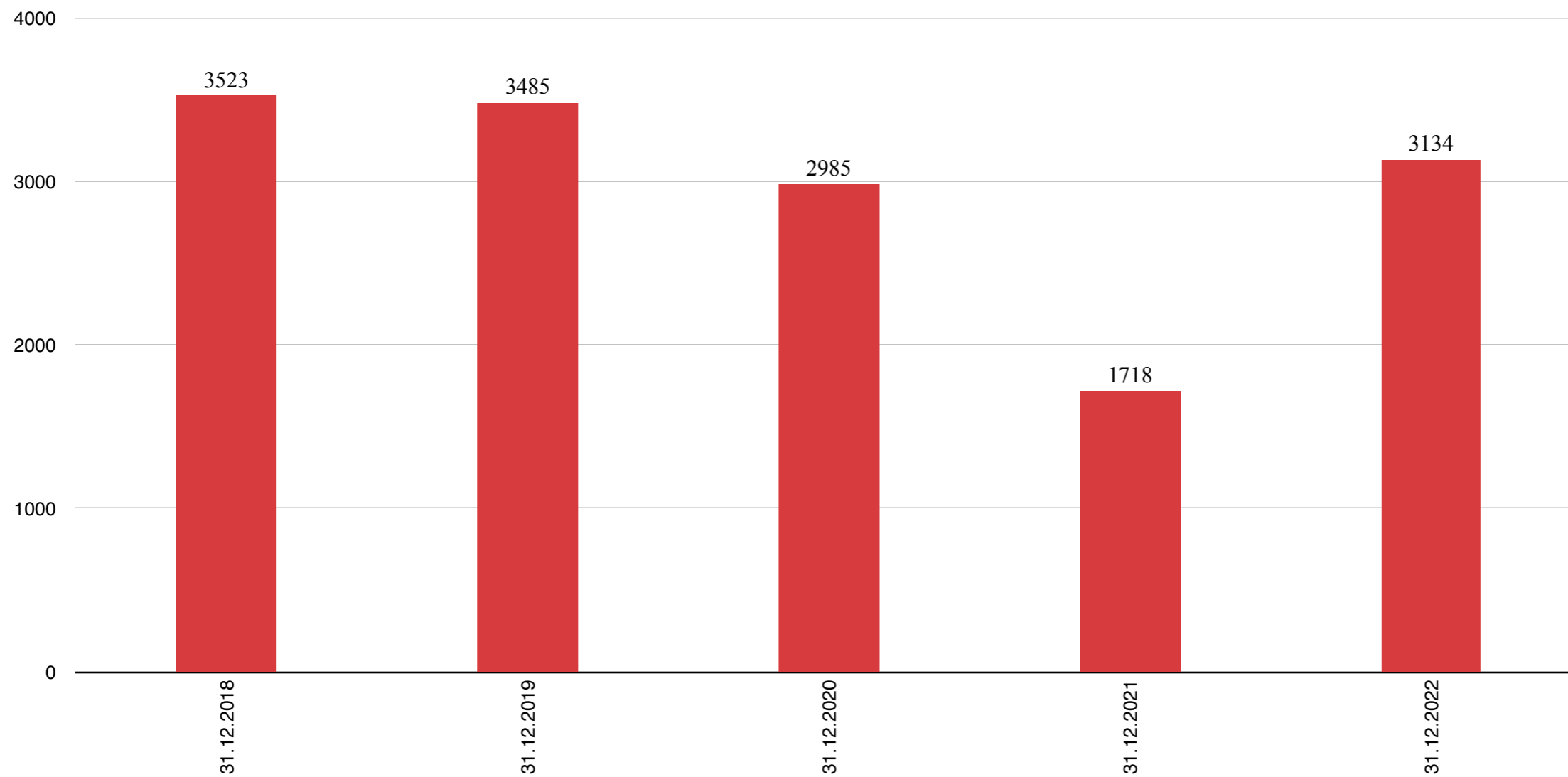
Jaunatnes čempionātu licencēto spēlētāju skaits



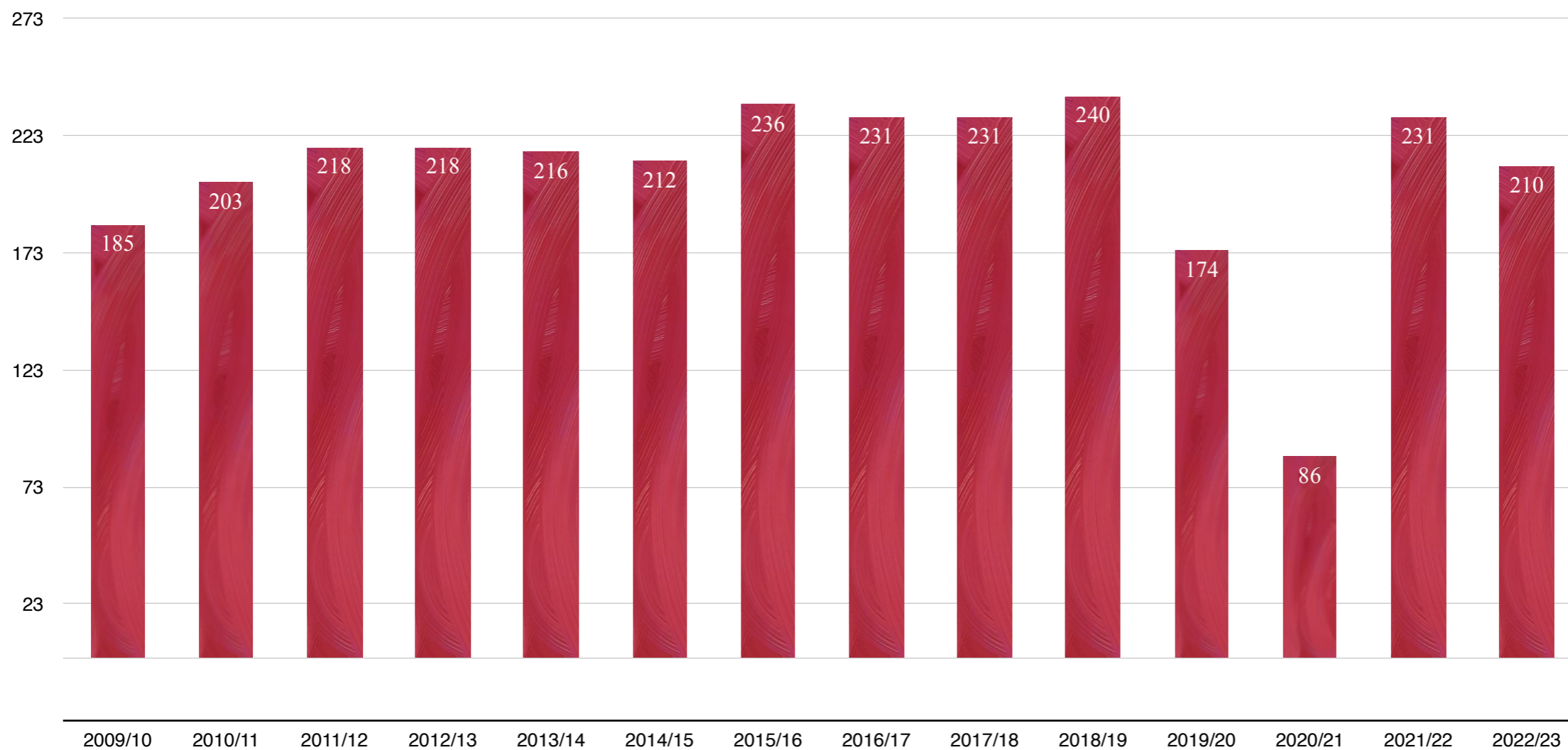
Kopējais licencēto spēlētāju skaits



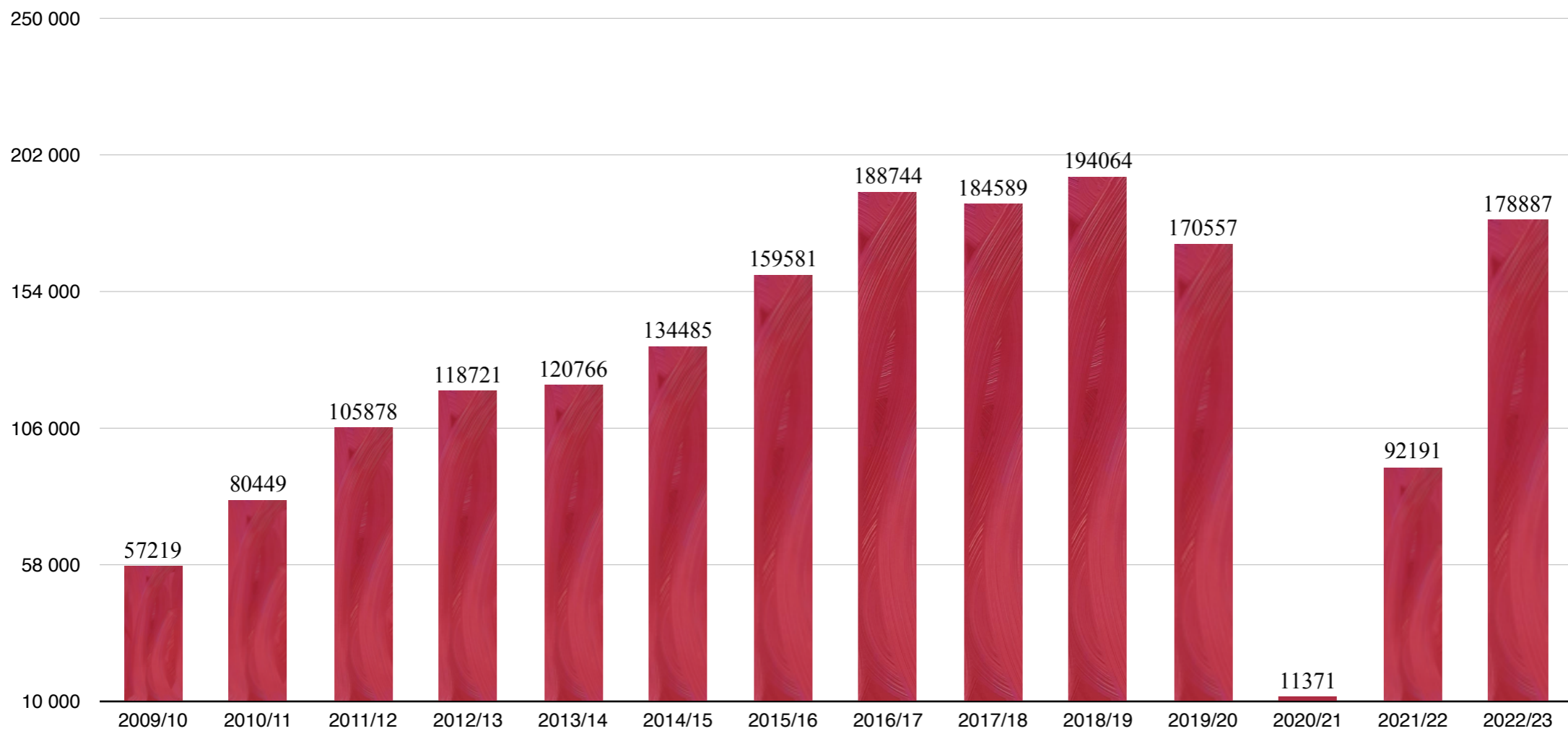
Sportistu reģistrs



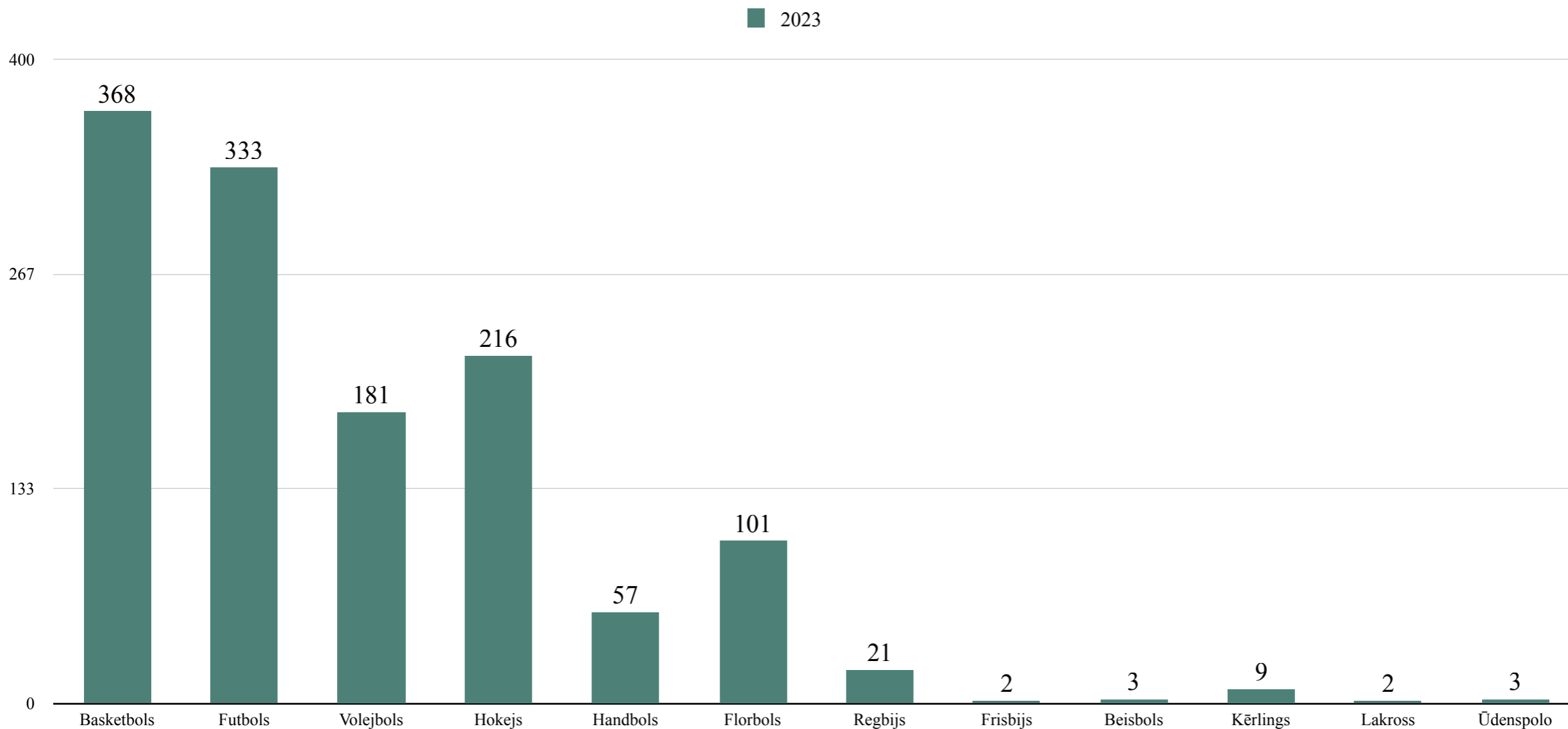
Visu spēļu dienas sezonā visās LFS rīkotajās sacensībās



Kopējais skatītāju skaits visās LFS rīkotajās sacensībās

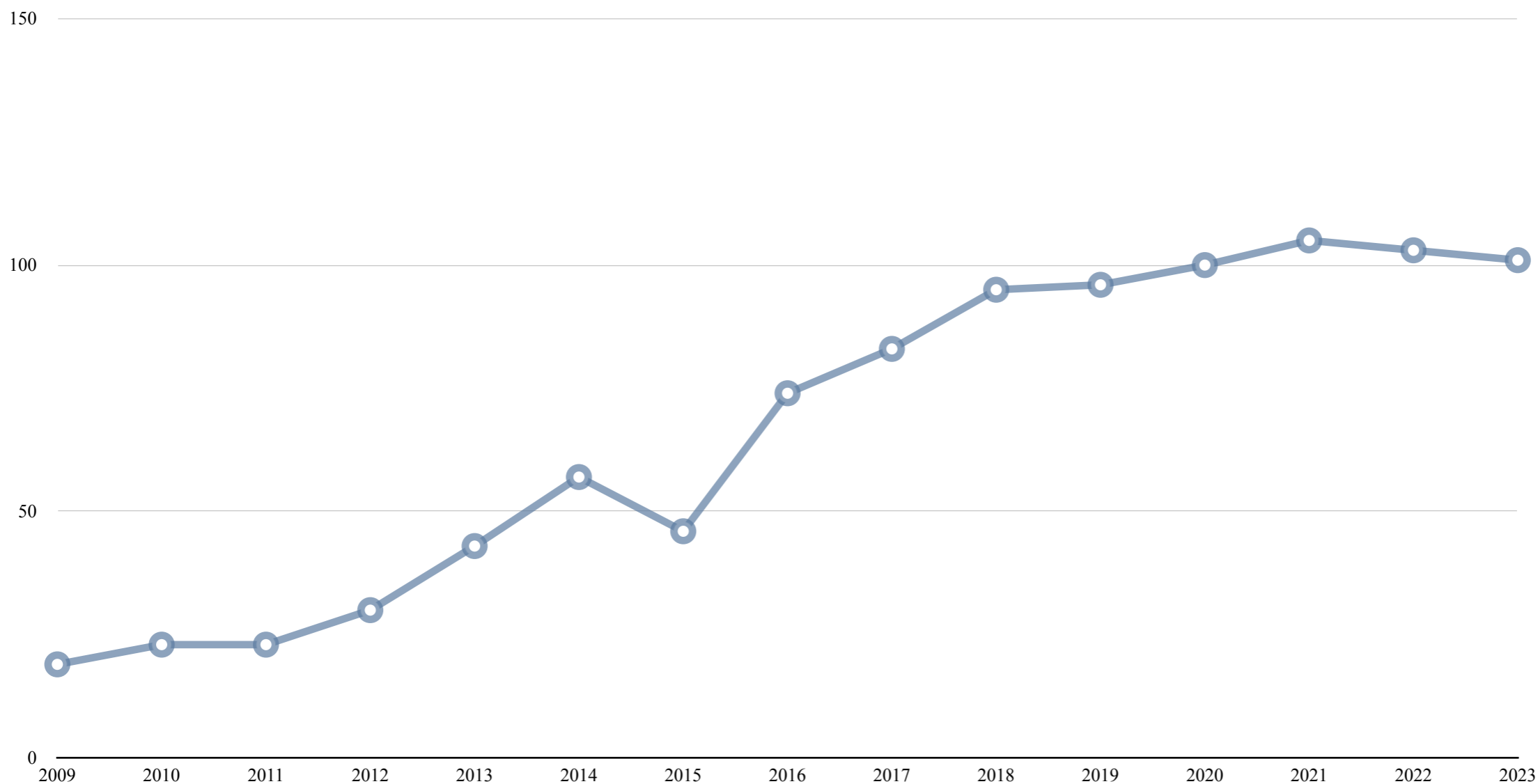


Sertificēto treneru skaits komandu sporta veidos Latvijā



https://lsfp.lv/sporta_registrs/sertificetie_sporta_specialisti

Sertificēto treneru skaits florbolā

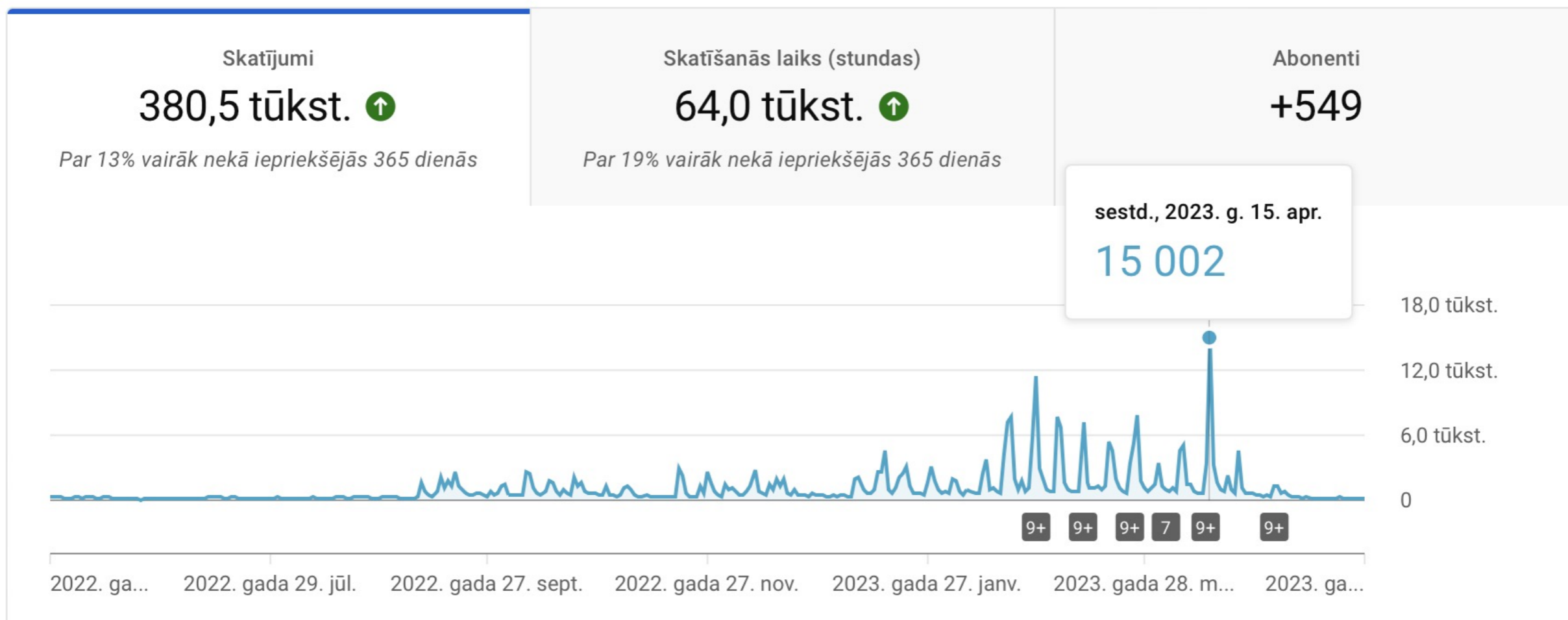


TV translācijas

| | VV, SV, V1, V2, JFL | | | | Latvijas izlases (WFC, WFCQ, WFC U19) | | KOPĀ |
|-----------|---------------------|--|-----------------------------|-------------------|---------------------------------------|---|--------|
| | LTV 7 | sportacentrs.com /TV4 / LFS YouTube | Best4Sport + LFS YouTube | Tikai LFS YouTube | LTV 7 | sportacentrs.com /TV4 | SEZONĀ |
| 2017-2018 | 1 | 61 | 0 | 0 | 7 | 9 | 78 |
| 2018-2019 | 1 | 46 | 0 | 44 | 8 | 0 | 99 |
| 2019-2020 | 0 | 51 | 0 | 49 | 6 | 4 | 110 |
| 2020-2021 | 3 | 59 | 20 | 3 | 0 | 0 | 85 |
| 2021-2022 | 1 | 61 | 0 | 0 | 0 | 21 | 83 |
| 2022-2023 | 1 | 59 | 0 | 13 | 0 | 11 | 84 |

LFS YouTube

Kanālam bija 380 478 skatījumi pēdējo 365 dienu laikā



Sociālie tīkli (VV) 23.05.2023.

| | TW | IG | FB | YT | KOPĀ |
|--------------------|------|------|------|-----|------|
| FS Masters/UiBroka | 779 | 2679 | 2000 | 263 | 5721 |
| Lekrings | 1166 | 1775 | 1700 | 87 | 4728 |
| Rubene | 1187 | 1896 | 1200 | 57 | 4340 |
| FBK Valmiera | 894 | 1676 | 1200 | 30 | 3800 |
| Lielvārde/FatPipe | 799 | 1560 | 1400 | 37 | 3796 |
| Ķekava | 936 | 1542 | 1100 | 109 | 3687 |
| Talsu NSS/Krauzers | 880 | 1177 | 1000 | 41 | 3098 |
| RTU/Rockets | 0 | 1012 | 1300 | 219 | 2531 |
| Irlava/Avant | 307 | 907 | 878 | 96 | 2188 |
| FBK SĀC | 45 | 570 | 359 | 414 | 1388 |
| Bauska | 57 | 470 | 0 | 0 | 527 |

Publikācijas medijos*

| | 01.09.2021-31.07.2022 | 01.08.2022-20.05.2023 |
|--------------------|-----------------------|-----------------------|
| Lielvārde/FatPipe | 352 | 435 |
| FBK Valmiera | 215 | 427 |
| Lekrings | 443 | 415 |
| Rubene | 486 | 392 |
| Talsu NSS/Krauzers | 379 | 349 |
| Ķekava/RB&B | 347 | 342 |
| FS Masters/Uibroka | 250 | 259 |
| RTU/Rockets | 181 | 187 |
| FBK SĀC | 168 | 172 |
| Irlava/Avant | 201 | 146 |
| Bauska | 106 | 105 |

*atslēgas vārds: attiecīgās komandas nosaukums + florbols

Sociālie tīkli komandu sporta spēļu federācijas 23.05.2023.

| | TW | IG | FB | YT | KOPĀ |
|-----------------|-------------|-------------|--------------|-------------|--------------|
| Hokejs | 8836 | 35300 | 29000 | 1690 | 74826 |
| Basketbols | 9413 | 28000 | 22000 | 5190 | 64603 |
| Futbols | 9785 | 14700 | 23000 | 5920 | 53405 |
| Volejbols | 1927 | 11000 | 14000 | 1410 | 28337 |
| Florbols | 3361 | 9350 | 10000 | 4480 | 27191 |
| Handbols | 1344 | 2452 | 3600 | 822 | 8218 |
| Regbijs | 0 | 839 | 2517 | 53 | 3409 |
| Frīsbijis | 410 | 863 | 1283 | 691 | 3247 |
| Lakross | 751 | 1451 | 723 | 35 | 2960 |
| Kērlings | 0 | 698 | 1300 | 165 | 2163 |
| Inline | 164 | 0 | 1155 | 7 | 1326 |
| Ūdenspolo | 1 | 177 | 815 | 48 | 1041 |
| Beisbols | 50 | 0 | 418 | 0 | 468 |

VV mājas spēļu apmeklējums (regulārā sezona)

| | 1 | 2 | 3 | 4 | 5 | 6 | 7 | 8 | 9 | 10 | KOPĀ | VID.SP. |
|---------------------------|-----|-----|-----|-----|-----|-----|-----|-----|-----|-----|-------------|---------|
| Lekrings | 414 | 325 | 275 | 584 | 213 | 135 | 311 | 261 | 217 | 302 | 3037 | 303,70 |
| FBK Valmiera | 247 | 126 | 175 | 325 | 492 | 264 | 141 | 163 | 463 | 243 | 2639 | 263,90 |
| Lielvārde/Patpipe | 214 | 256 | 237 | 195 | 161 | 199 | 226 | 274 | 212 | 258 | 2232 | 223,20 |
| Rubene | 233 | 183 | 173 | 231 | 203 | 272 | 191 | 227 | 193 | 175 | 2081 | 208,10 |
| Talsu NSS/Krauzers | 199 | 211 | 193 | 118 | 187 | 198 | 92 | 299 | 256 | 117 | 1870 | 187,00 |
| Ķekava/RB&B | 120 | 178 | 136 | 182 | 100 | 147 | 114 | 227 | 150 | 170 | 1524 | 152,40 |
| Irlava | 170 | 137 | 131 | 110 | 140 | 106 | 147 | 85 | 134 | 142 | 1302 | 130,20 |
| FS Masters/Ulbroka | 116 | 103 | 77 | 112 | 103 | 97 | 123 | 106 | 92 | 122 | 1051 | 105,10 |
| Bauska | 83 | 83 | 116 | 127 | 79 | 95 | 57 | 104 | 102 | 94 | 940 | 94,00 |
| RTU/Rockets | 58 | 100 | 85 | 144 | 38 | 45 | 100 | 42 | 45 | 49 | 706 | 70,60 |
| FBK SĀC | 30 | 63 | 83 | 45 | 45 | 38 | 27 | 37 | 62 | 62 | 492 | 49,20 |

SV mājas spēļu apmeklējums (regulārā sezona)

| | 1 | 2 | 3 | 4 | 5 | 6 | 7 | 8 | 9 | 10 | 11 | KOPĀ | VID.SP. |
|----------------|----|-----|----|----|----|----|----|----|----|-----|----|------|---------|
| Rubene | 83 | 104 | 48 | 74 | 35 | 32 | 64 | 57 | 83 | 68 | | 648 | 64,80 |
| Lekrings | 73 | 73 | 53 | 50 | 63 | 53 | 52 | 54 | 56 | 78 | 52 | 657 | 59,73 |
| NND/RJTC | 19 | 14 | 20 | 26 | 20 | 83 | 78 | 25 | 46 | 117 | | 448 | 44,80 |
| Irlava/Tukums | 45 | 41 | 63 | 32 | 21 | 61 | 36 | | | | | 299 | 42,71 |
| Tartu EMU | 42 | 40 | 20 | 21 | 44 | 21 | 30 | 14 | | | | 232 | 29,00 |
| FK Ķekava | 25 | 25 | 20 | 9 | 12 | 12 | 31 | 35 | 17 | 15 | 15 | 216 | 19,64 |
| Sparta Tallinn | 26 | 13 | 32 | 14 | 28 | 19 | 16 | 17 | 16 | 14 | | 195 | 19,50 |
| Līgatne | 6 | 5 | 6 | 15 | 1 | 2 | 6 | 7 | 5 | 5 | 8 | 66 | 6,00 |

V1 mājas spēļu apmeklējums (regulārā sezona)

| | 1 | 2 | 3 | 4 | 5 | 6 | 7 | 8 | 9 | KOPĀ | VID.SP. |
|-----------------------|-----|-----|-----|-----|-----|-----|-----|-----|-----|-------------|---------|
| FK Kurši FSS | 191 | 149 | 150 | 203 | 127 | 88 | 258 | 132 | 291 | 1589 | 176,56 |
| Kuldīga | 125 | 173 | 190 | 184 | 99 | 95 | 169 | 192 | 159 | 1386 | 154,00 |
| FK Valka/Iglu | 114 | 129 | 125 | 164 | 137 | 164 | 107 | 151 | | 1091 | 136,38 |
| Rubene-1 | 63 | 168 | 97 | 131 | 137 | 172 | 135 | 120 | | 1023 | 127,88 |
| FK Madona | 194 | 122 | 106 | 229 | 105 | 29 | 162 | 84 | 114 | 1145 | 127,22 |
| Ogres Vilki/Lielvārde | 119 | 114 | 108 | 64 | 117 | 97 | 101 | 93 | 82 | 895 | 99,44 |
| FBK Valmiera/BSS | 81 | 127 | 106 | 78 | 48 | 125 | 88 | 136 | | 789 | 98,63 |
| Jogeva SK Tāhe/Olivia | 76 | 154 | 78 | 98 | 109 | 78 | 78 | | | 671 | 95,86 |
| Talsu NSS/Zerorisk | 93 | 116 | 106 | 88 | 69 | 83 | 102 | 101 | 94 | 852 | 94,67 |
| Leģions/Grobiņas SC | 44 | 113 | 131 | 69 | 72 | 73 | 55 | 76 | 73 | 706 | 78,44 |
| SK Slampe/Zevid | 80 | 73 | 60 | 75 | 70 | 45 | 90 | 100 | 100 | 693 | 77,00 |
| Ķekavas Bulldogs | 139 | 112 | 108 | 25 | 69 | 35 | 60 | 65 | 67 | 680 | 75,56 |
| Lekrings/CPSS | 63 | 68 | 84 | 71 | 67 | 67 | 44 | 67 | | 531 | 66,38 |
| FK Ozolnieki | 100 | 75 | 35 | 50 | 35 | 35 | 100 | 50 | 35 | 515 | 57,22 |
| LU/FS Masters | 67 | 62 | 79 | 68 | 65 | 41 | 34 | 39 | 37 | 492 | 54,67 |
| FK Ogre/PGD.LV | 50 | 40 | 40 | 20 | 40 | 125 | 30 | 50 | | 395 | 49,38 |
| RTU/Rockets 1 | 30 | 30 | 61 | 60 | 20 | 50 | 50 | 50 | 50 | 401 | 44,56 |
| FK Saulkalne | 43 | 29 | 29 | 21 | 31 | 28 | 33 | 15 | | 229 | 28,63 |
| FBK SĀC | 21 | 12 | 27 | 24 | 22 | 48 | 24 | 33 | | 211 | 26,38 |

V2 mājas spēļu apmeklējums (regulārā sezona)

| | 1 | 2 | 3 | 4 | 5 | 6 | 7 | 8 | 9 | 10 | KOPĀ | VID.SP. |
|--------------------|-----|-----|-----|-----|-----|-----|-----|-----|-----|-----|-------------|---------|
| Rēzeknes BJSS | 115 | 119 | 136 | 147 | 140 | 117 | 179 | 132 | 150 | | 1235 | 137,22 |
| FK Kalsnava | 117 | 74 | 104 | 104 | 102 | 109 | 109 | 84 | 102 | | 905 | 100,56 |
| Impar Limbaži | 95 | 80 | 74 | 80 | 81 | 80 | 75 | 83 | 84 | | 732 | 81,33 |
| Aizkraukle/Koknese | 70 | 91 | 76 | 92 | 45 | 80 | 131 | 82 | 60 | | 727 | 80,78 |
| FK Vārme | 30 | 71 | 87 | 103 | 87 | 69 | 52 | 51 | 89 | 115 | 754 | 75,40 |
| Tērvete | 65 | 55 | 77 | 60 | 50 | 65 | 74 | 76 | 63 | 70 | 655 | 65,50 |
| SK Coyote | 25 | 60 | 100 | 30 | 50 | 50 | 45 | 62 | 80 | | 502 | 55,78 |
| Līgatne | 62 | 25 | 30 | 45 | 65 | 60 | 45 | 55 | 60 | | 447 | 49,67 |
| FK NND | 13 | 20 | 50 | 30 | 40 | 21 | 40 | 30 | 40 | 20 | 304 | 30,40 |
| FK Jūrmala | 17 | 35 | 12 | 21 | 29 | 50 | 15 | 20 | 21 | 31 | 251 | 25,10 |
| FK JeNo | 25 | 15 | 19 | 14 | 8 | 36 | 30 | 25 | 17 | 18 | 207 | 20,70 |
| Smiltene'09 | 38 | 21 | 26 | 31 | 13 | 15 | 10 | 17 | 7 | | 178 | 19,78 |
| Saldus Florbols | 28 | 29 | 10 | 12 | 6 | 14 | 23 | 20 | 32 | 15 | 189 | 18,90 |

Audzēkņi sporta skolās

| | 2020/2021 | 2021/2022 | 2022/2023 |
|-----------------|-------------|-------------|-------------|
| Futbols | 8934 | 10416 | 10604 |
| Basketbols | 7785 | 7977 | 8384 |
| Volejbols | 3186 | 3244 | 3320 |
| Hokejs | 1681 | 1854 | 2030 |
| Florbols | 1441 | 1662 | 1707 |
| Handbols | 818 | 832 | 850 |
| Regbijs | 159 | 178 | 132 |
| Kērlings | 0 | 0 | 0 |
| Frīsbijis | 0 | 0 | 0 |
| Lakross | 0 | 0 | 0 |
| Ūdenspolo | 0 | 0 | 0 |
| Inline | 0 | 0 | 0 |
| Beisbols | 0 | 0 | 0 |

SVARĪGĀKAIS

- Noorganizēta vasaras nometne meitenēm Kocēnos un Laucienē (95 dalībnieces)
- Pasaules spēles ASV (4.vieta, 1x prēmijas sportistiem un personālam EUR 1294.- katram, kopā EUR 24587.-)
- Sezonas labāko apbalvošanas ceremonija Ventspilī
- Treneru seminārs 24.-25.augusts (8 lekcijas, no tām 5 ar ārvalstu lektoriem)
- Dalība PČ U19 meitenēm Polijā (8.vieta)
- 4 Nāciju turnīrs vīriešu izlasēm (LAT, SWE U23, FIN U23, SUI U23)
- Dalība 6 Nāciju turnīrā vīriešiem Vācijā (1.vieta)
- Dalība PČ vīriešiem Šveicē (5.vieta)
- Jauns Latvijas vīriešu izlases galvenais treneris
- Noorganizēts PČ kvalifikācijas turnīrs sievietēm (10 valstis)
- Atjaunota tiesnešu apmaiņas programma FIN-LAT
- Dalība PČ U19 vīriešiem Dānijā (5.vieta)

AKTUĀLĀKAIS

- Finansējuma piesaiste (sponsori, projekti)
- Treneru komitejas vadītājs
- Projekts "Florbols skolām"
- 4 Nāciju turnīra organizēšana
- Talantu akadēmija - U17(U19) nodrošināšana
- Ētikas komisijas izveide un ētikas kodekss
- Latvijas Kausis, LAT-EST līga
- Meiteņu iesaiste florbola nodarbībās
- www.floorball.lv vizuālās izmaiņas
- Online protokolu sistēmas izmaiņas
- Talantu akadēmija - U15 un/vai U23

PASĀKUMI

- Treneru semināri
- 4 Nāciju turnīrs (LAT, CZE, SUI, EST) (plānots pēc jauna koncepta)
- Dalība 6 Nāciju turnīrā Slovākijā
- PČ sievietēm Singapūrā
- PČ kvalifikācijas turnīrs vīriešiem Liepājā
- Dalība PČ U19 juniorēm Somijā

LFS komiteju vadītāju ziņojumi

Sacensību komiteja - Oskars Kirkils

Tiesnešu komiteja - Māris Kumerdanks

Jaunatnes komiteja - Mārtiņš Maķevics

Sieviešu florbola attīstības komiteja - Jānis Dainis

Veterānu komiteja - Ansis Kusiņš

Disciplinārā komiteja - Artis Denovs

Apelācijas komiteja - Andris Dzenis

Antidopinga komisija - Andris Dzenis



Paldies par dalību!